

Mathématiques

Nom :

Prénom :

Classe : Ecole :

Domaine	% de réussite
---------	---------------

Approche des nombres : Dénombrer	
Approche des nombres : Quantités	
Formes et grandeurs	
Se repérer dans l'espace et le temps	

Score de réussite Mathématiques	
--	--

Exercice 1

Tu as compté jusqu'à :

1 2 3 4 5 6 7 8 9


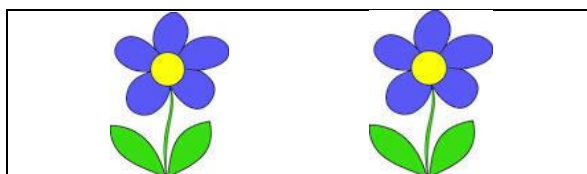
10 11 12 13 14 15 16 17 18 19 20

D1 ☐

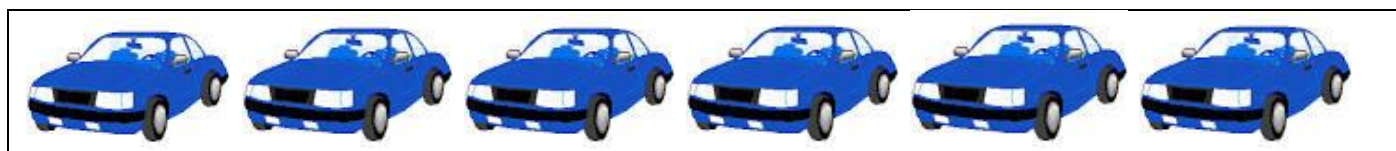

D2 ☐


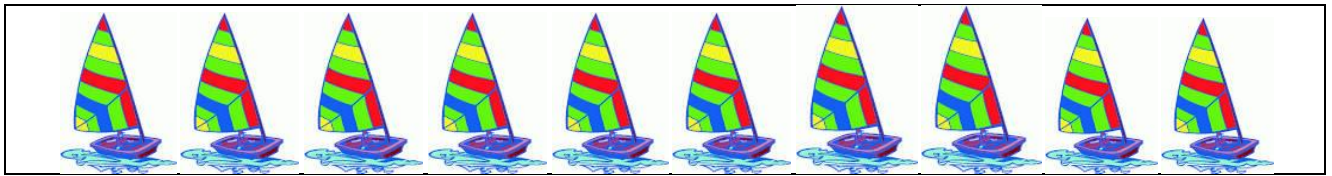
Exercice 2

Dis- moi, combien il y a de :



D3 ☐





D4 ☐

Exercice 3

Tu as réussi à mettre 2 objets dans la boîte ?

oui

non

Tu as réussi à mettre 4 objets dans la boîte ?

oui

non

Tu as réussi à mettre 5 objets dans la boîte ?

oui

non

D5 ☐

Tu as réussi à mettre 7 objets dans la boîte ?

oui

non

Tu as réussi à mettre 9 objets dans la boîte ?

oui

non

Tu as réussi à mettre 6 objets dans la boîte ?

Oui

non

Tu as réussi à mettre 10 objets dans la boîte ?

Oui

non

D6 ☐

Exercice 4




1 2 3 4 5 6 7 8 9 10

D7 ☐




D8 ☐

Exercice 5

Dis-moi très vite combien il y a d'objets dans la carte




D9 ☐



D10 ☐


Exercice 6

Montre le premier chien.




D11 ☐

Montre la deuxième voiture.



D12 ☐

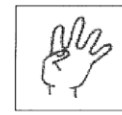




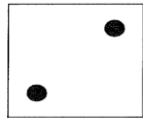


Entoure l'enfant qui est en dernier.



D13 □

Exercice 7



Relie la main qui a le même nombre de doigts que les points du dé.




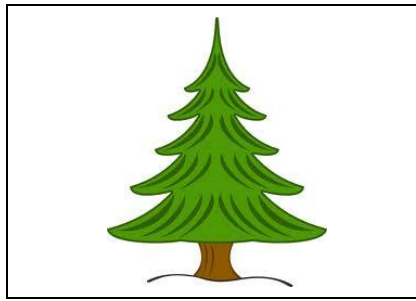

Q14 □

Exercice 8

Découpe les sapins et range-les dans les cases du plus petit au plus grand.

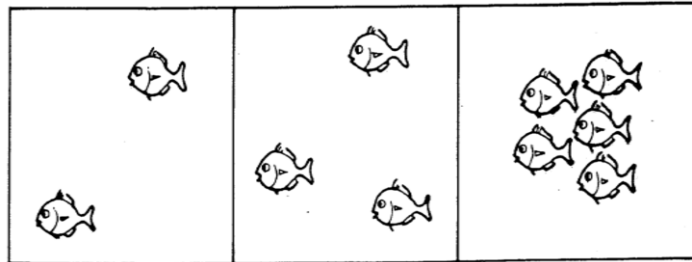


Q15 □




Exercice 9

Montre l'image qui a le plus de poissons.



Q16 ☐

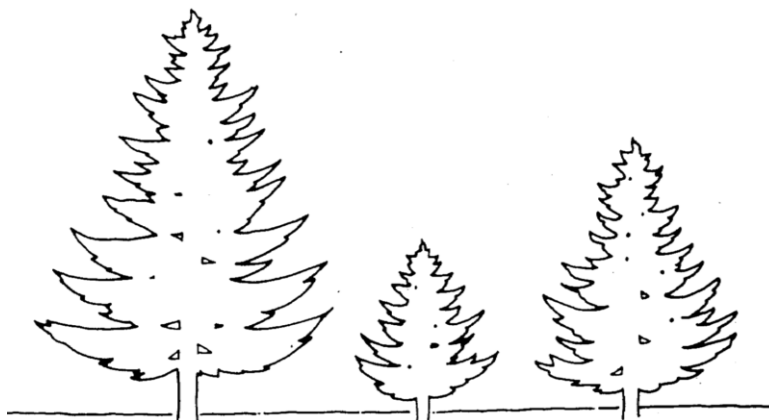
Montre l'image qui a le moins d'étoiles.



Q17 ☐

Exercice 10

Montre le plus petit sapin.



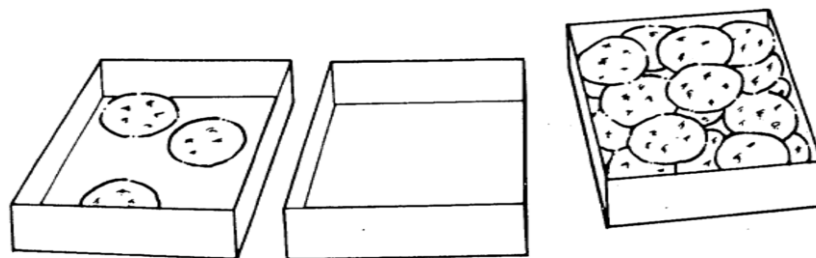
Q18 ☐

Montre l'ours le plus gros.




Q19 ☐

Montre la boîte qui a plein de gâteaux .



Q20 ☐

Montre le clown à qui il manque un chapeau .



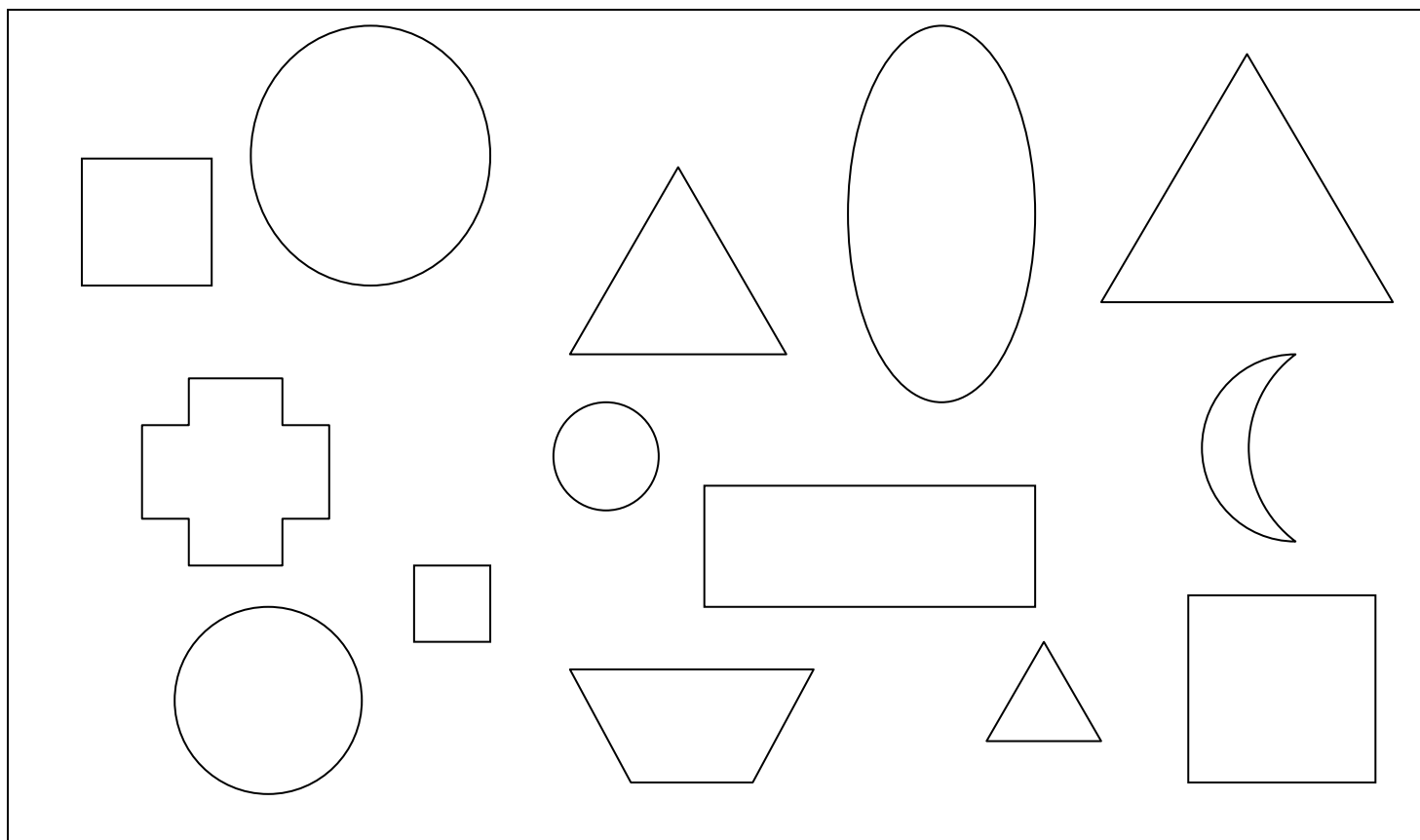
Q21 ☐

Exercice 11

Colorie en rouge un rond.

Colorie en bleu un carré.

Colorie en vert un triangle.



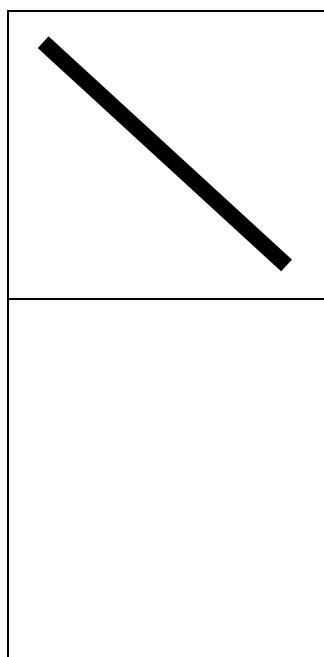
F22 □

F23 □

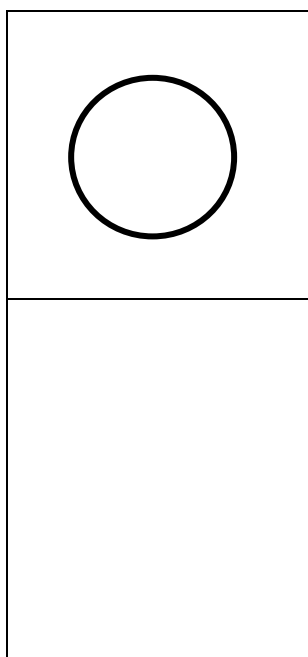
F24 □

Exercice 12

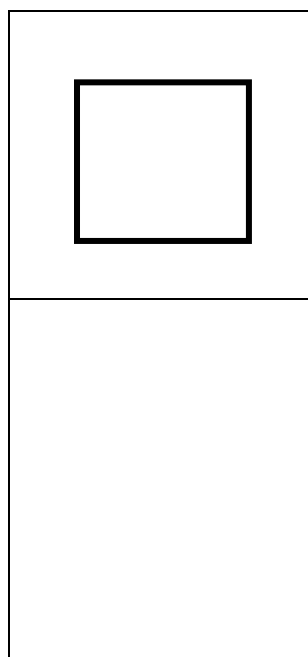
Peux-tu copier les formes sous le modèle ?



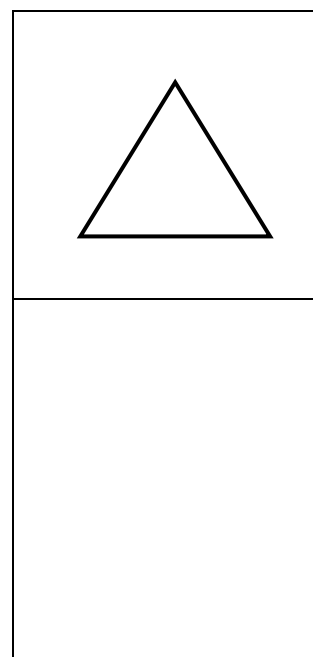
F25 □



F26 □



F27 □



F28 □


Exercice 13

Peux-tu me donner l'objet le plus lourd ?

F29 □

Exercice 14

Montre le chien le plus long.



F30 □


Exercice 15

Montre le bocal avec les grenouilles dedans.




R31 □

Montre le chat qui est sur la boîte.



Montre l'oiseau qui est sous la fleur.



R32 □

Montre l'avion le plus bas.




Montre l'oiseau le plus haut.



R33 □

Montre la fleur qui est au milieu.



R34 □

Montre la fille qui a fini de manger.



R35 □